



TOTALCOOL®

— SISTEMA DE ARREFECIMENTO PORTÁTIL DE 12 VOLTS —

Manual do Utilizador



PASSO A PASSO

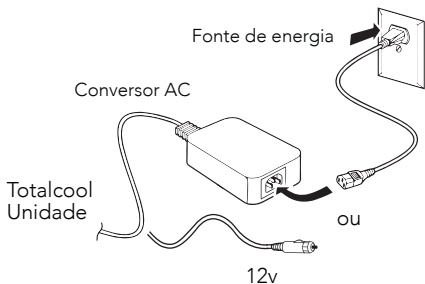
1.

Retire a unidade da embalagem e retire o cabo de alimentação da sua caixa.



2.

Abra a tampa da unidade e coloque água da torneira até ao nível máximo de enchimento na janela do reservatório e volte a colocar a tampa.



3.

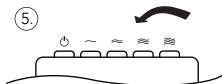
Ligue o adaptador CA ou o cabo de 12 volts à parte traseira da unidade, e depois ligue-a à tomada de 12 volts ou a tomada eléctrica.

4.

Abra uma janela / claraboia ou tecto de abrir / porta.



5.



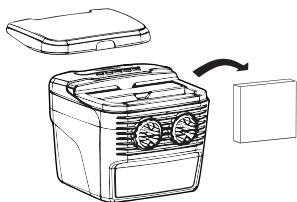
Ligue a unidade a velocidade desejada: 1, 2, 3 ou Turbo.

Para fornecer um jacto ainda mais frio, tente colocar gelo ou um pequeno acumulador térmico congelado!

Para livrar-se de insectos e mosquitos adicione entre 5-10 gotas de óleo de citronela na água.

Para manter o filtro higiênico adicione entre 5-10 gotas de óleo de Árvore-do-Chá na água.

Quando tiver terminado de usar a unidade, deite fora qualquer água restante através da parte dianteira da unidade e ponha-a a funcionar por 30 minutos para secar o filtro e ajudar a prolongar a sua vida útil.



Mude o filtro a cada 12 meses, mas se usar a unidade mais frequentemente, pode precisar de trocá-lo mais cedo.

ATENÇÃO

- Não encha a unidade com água por cima o nível máximo de enchimento da janela do reservatório.
- Não ponha qualquer coisa que não seja óleos essenciais na água.
- Não ligue a unidade diretamente à rede eléctrica sem usar o adaptador CA.

NOTAS IMPORTANTES - POR FAVOR LEIA ANTES DE USAR

O TOTALCOOL PODE SER USADO COM 12 OU 24 VOLTS OU QUALQUER ALIMENTAÇÃO DA REDE ELÉCTRICA

UTILIZE SEMPRE O SEU TOTALCOOL NUMA ÁREA BEM VENTILADA – ABRA UMA JANELA/PORTA/RESPIRADOURO DE TECTO/VIGIA/PAINEL DE VENTILAÇÃO OU QUALQUER OUTRA ENTRADA DE AR FRESCO!

- Opere sempre o Totalcool numa posição vertical.
- Encha Totalcool com até 2 litros de água da torneira, utilize a janela do reservatório localizada num dos lados da unidade para ver o nível máximo de enchimento de água.
- Se a unidade estiver a ser usada num veículo em movimento, encha apenas até metade do nível máximo.
- Aguarde cerca de 30 minutos para atingir o grau máximo de arrefecimento. Isto deve-se à necessidade de permitir a absorção completa da água num filtro novo ou seco.

MANUTENCAO GERAL

- É aconselhável adicionar 5-10 gotas de óleo de Árvore-do-Chá a cada 2º enchimento de água para ajudar a prevenir o crescimento de bactérias no sistema.
- Esvazie sempre a água do seu Totalcool após o uso, simplesmente virando a unidade para a frente e permitindo que a água escorra para fora pelos respiradouros frontais e a abertura superior.
- Ponha a funcionar o Totalcool sem água durante cerca de 30 minutos para secar o filtro para armazenamento, ou quando não estiver a ser utilizado por longos períodos de tempo.
- A sua unidade está equipada com um fusível de 3 amperes na ficha de 12 volts.
- Os filtros irão durar entre 800-1000 horas, dependendo do ambiente em que o Totalcool for utilizado. Recomenda-se mudar o filtro a cada ano ou se a eficiência do arrefecimento parecer ter diminuído ou ainda se o filtro estiver visivelmente sujo. Para o efeito, basta abrir a tampa e puxar o filtro para cima. Os filtros são biodegradáveis.

IDEIAS PARA EXPERIMENTAR

- Adicione cubos de gelo ou um pequeno acumulador térmico/pacote de gel congelado ao seu Totalcool vazio, e a seguir encha com água o reservatório até ao nível máximo de enchimento na janela lateral do reservatório, isto irá resultar num ar mais gelado!
- (Recorde que irá alcançar até um 45% de arrefecimento da temperatura ambiente, com apenas colocar água da torneira.)
- Também pode adicionar 5 ou 10 gotas de qualquer óleo 100% natural no reservatório de água para perfumar o ar, ou ainda usar óleo de Citronela para afugentar moscas e mosquitos irritantes.

PONTO DE ENERGIA DO CARRO / TOMADA DE 12 V DO ISQUEIRO

- Se pretender utilizar o Totalcool com a ignição desligada no seu veículo, irá precisar de alimentação positiva da caixa de fusíveis ou da bateria para a tomada de corrente do isqueiro.
- Este é um trabalho rápido e simples que pode ser feito em qualquer oficina auto ou por um electricista auto. A ligação deverá demorar menos duma hora. Alternativamente, poderá considerar adquirir uma das nossas baterias de lítio.

CONSELHOS E AVISOS

- Sempre desligue da tomada o seu Totalcool quando tiver terminado de usá-lo.
- Por favor, esteja ciente que Totalcool Ltd. não recomenda deixar os animais de estimação em veículos sem vigilância por longos períodos de tempo.
- Utilize sempre o seu Totalcool numa área bem ventilada.

DEVOLUÇÕES E POLÍTICA DE REEMBOLSO

A Totalcool Limited oferece uma política de devolução sem questionamentos de 14 dias se você não estiver satisfeito com sua compra por qualquer motivo.

Isto não afecta os seus direitos contratuais a um reembolso total no prazo de 30 dias se for provado que o Totalcool tem defeito, no entanto, nós também fornecemos uma garantia de 2 anos para cobrir peças defeituosas.

Todas as devoluções devem estar em sua condição original e na sua embalagem original. Deverá juntar uma cópia do recibo de compra/factura juntamente com uma descrição da razão para a devolução.

Assim que a unidade for recebida por nós, iremos inspecionar a unidade e os acessórios e se o motivo da devolução for satisfatório, será feito um reembolso total, deduzindo os portes de envio.

Os reembolsos serão processados entre 3 a 5 dias úteis após a inspeção ter sido realizada.

NÃO SE ACEITAM DEVOLUÇÕES EM FEIRAS OU EXPOSIÇÕES.

As devoluções deverão ser efectuadas através do número de telefone ou correio electrónico abaixo indicados.

Por favor, envie qualquer devolução para a morada:

Phone number or email below.

Totalcool Ltd
1 Pond Barn, Backridge Farm,
Twitter Lane,
Clitheroe,
BB7 3LQ,
UK

Tel: 01200 423109

Email: sales@totalcool.co.uk

CONSUMO DE ENERGIA E ÁGUA

Baixo consumo energético a 12V

Velocidade Baixa:	0.3 A / 4w por hora
Velocidade Média:	0.6 A / 7w por hora
Velocidade Alta:	0.9 A / 11w por hora
Velocidade Turbo:	1.8 A / 22w por hora

Os resultados dos testes realizados indicam os consumos energéticos abaixo apresentados, aquando da utilização duma bateria de ciclo profundo de 100 Ah.

Baixa velocidade do ventilador:

Baixa: 107hrs; Média: 85hrs; Alta: 70hrs; Turbo: 57hrs

O Totalcool também funcionará eficientemente como um ventilador se a água se esgotar, sem nenhum risco de dano nos componentes.

IDIOMA

Para fazer o download das instruções noutro idioma, por favor, aceda ao link:
www.totalcool.co.uk/specification

Correio Electrónico: sales@totalcool.co.uk

www.totalcool.co.uk | 01200 423109

Número de Registo da Empresa: 9633704

Morada:

Totalcool Ltd
1 Pond Barn, Backridge Farm,
Twitter Lane, Clitheroe,
BB7 3LQ
UK

